

附件 3: 学生在线学习操作手册

当前,新型冠状病毒疫情发展迅猛,按照教育部的统一部署,我校已经决定推迟 2019—2020 学年第二学期学生返校时间,具体返校时间另行通知。为了将此次疫情的负面影响降至最低,我校经研究决定利用学校网络教学平台(超星一平三端网络教学平台)开展在线教学,待疫情稳定后,学校会根据需要进行教学调整,逐步增加线下教学环节。

一、在线课程学习

1. 教学计划调整

本学期各门课程成绩包括线上、线下成绩,由任课教师进行权重分配,具体以各课程老师发布的考核要求为准。

在线上课时间:从 2020 年 2 月 17 日开始正式线上教学。

学校对学生在线学习轨迹与数据进行大数据监控分析,请各位同学按照疫情防控要求在家隔离,并尽快适应新形势下的全新学习方式,配合学校打好疫情防控这一仗,保障我校本学期各项教学计划得以顺利实施。

2. 在线教学学习要求

教师在学校网络教学平台建课建班级,将所教班级学生姓名导入班级,学生登录“学习通”APP,根据教务系统中的数

据，核对课程和班级信息是否正确。

根据教师发布的信息获知所学课程教学和考核要求，按照教师每周布置的教学任务，完成视频观看、在线作业、在线直播、分组讨论和互动、在线测试等要求，平台会适时记录学习过程，教师根据学生学习过程性材料对学生进行评价和考核。

学生在线学习帮助中心网址：

<https://mooc1-1.chaoxing.com/course/80557685.html>

3. 学校网络教学平台具体学习要求

(1) 注册学习通，并加入各课程班级

请按照要求注册或登录“学习通”APP，登录自己所在课程班级，或根据任课老师发布的班级邀请码或二维码加入班级。

(2) 及时了解本学期所有课程学习形式及在线学习课程和时间或师生直播互动时间。

请及时了解每门课的学习形式及考核要求，并按要求进行在线学习，在线学习期间的签到、学习、作业、互动、测验等数据均会纳入平时成绩。如果是直播课程，请提前10分钟进行直播测试，及时解决技术问题。

(3) 学习环境要求

在自己家中寻找安静的、有网络的环境进行在线学习。

(4) 硬件设备要求

学生需提前准备好智能手机或电脑（可上网）。

二、学生在线学习指南

第一步：下载“学习通”

学生可在手机应用市场搜索并下载“学习通”，或直接扫如下二维码进行下载。



图 1 下载“学习通”

第二步：登录和注册

- ① 如果你已有帐号（已使用手机号注册并绑定学号），则可使用手机号和密码直接登录。
- ② 如果你是初次登录者：请点击学习通进入“登录”页面，选择“新用户注册”，输入手机号获取验证码、设置自己的密码，然后填写学校名称、输入自己的学号、姓名进行账号绑定（注意：为方便学校和老师根据学号找到你，信息验证建议不要跳过，学校名称是“湖南财政经济学院”，必须写全称，不能使用简写或直接写所在学院，避免学号绑定错误）



图 2 注册—信息验证流程

第三步：在线学习

在线学习方式一：线上学习

① 电脑端学习

打开学校网络教学平台网址（网址：<http://hufe.fanya.chaoxing.com>，或在搜索引擎中搜索“湖南财政经济学院网络教学平台”），点击“登录”按钮。

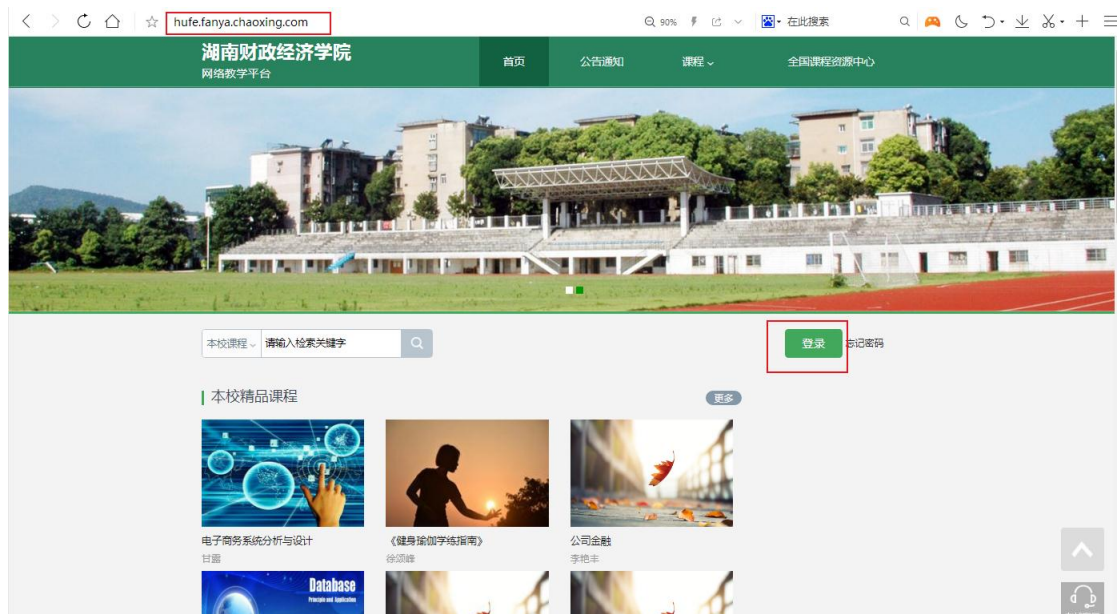


图 3 打开学校网络教学平台进行登录
输入自己的帐号和密码进行登录。

用户登录

湖南财政经济学院

手机号/账号

密码 [忘记密码?](#)

请输入右边的四位数字 0544 [看不清](#)

[登录](#)



扫一扫下载移动客户端

图 4 输入帐号密码进行登录

登录后点击“课程”——我学的课——选择课程进行学习。



图 5 点击进入课程

进入课程后，可查看章节列表的知识点，右上角为学习导航，可即时收到老师发布的学习任务、测验、作业及考试，查看自己的学习进度，并进行资料中的拓展学习，也可参与讨论、提问等。



图 6 进行课程学习

② 移动端学习

点击底部菜单“我”——“课程”，可进入课程列表，再选择要学习的课程，即可进入课程详情，章节内容即为学习内容，在章节学习过程中可随时写笔记。

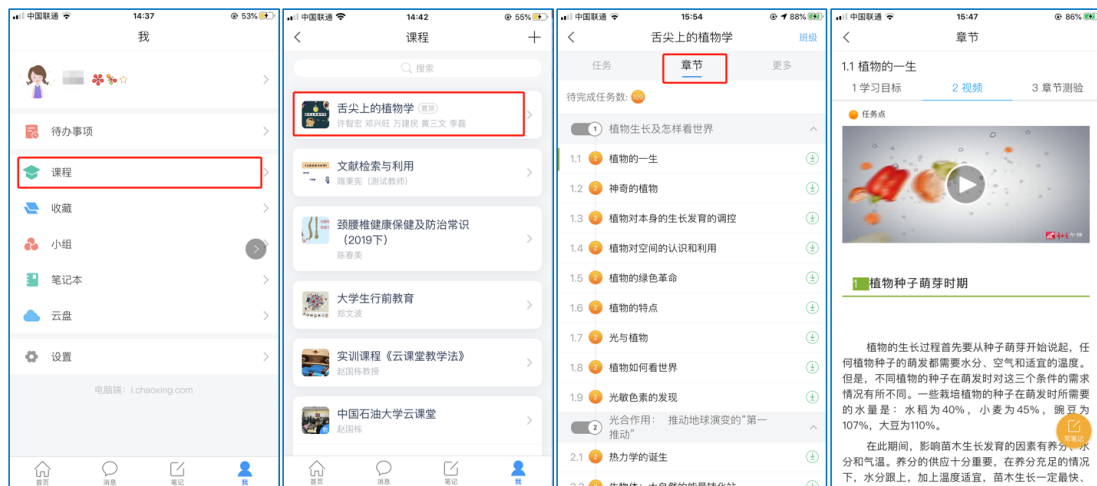


图 7 移动端课程学习

此外，点击“任务”，可查看老师发放的学习任务及各类通知，点击“更多”可查看老师准备的学习资料和这门课程的个人错题集。



图 8 移动端课程任务及更多

点击“学习记录”可查看自己的详细学习记录，点击“课堂笔记”（即章节右下角的“笔记”）进入课程学习笔记本区，查看自己的笔记，除可写文字笔记外，还可以写语音笔记，随时记录学习要点。

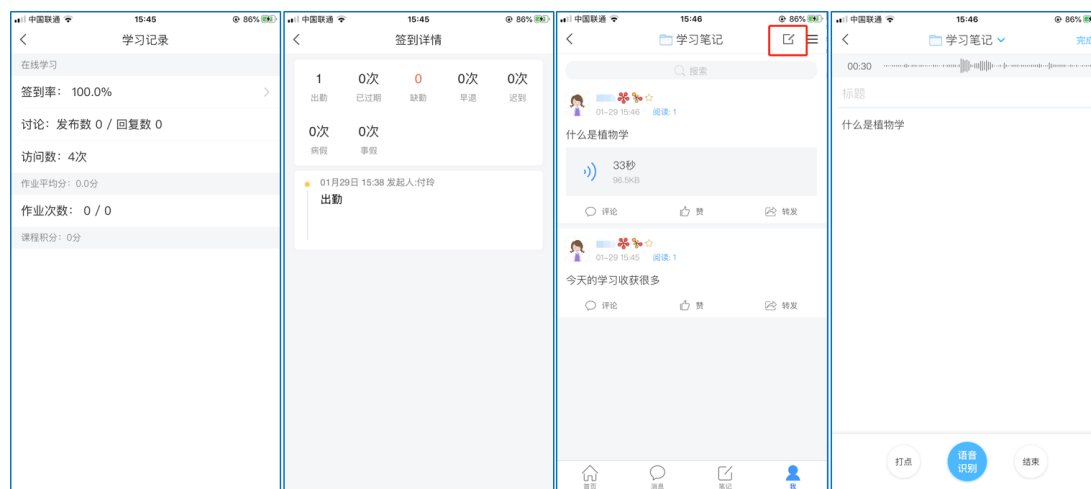


图 9 移动端学习记录及课堂笔记

在线学习方式二：观看速课

学生可通过学习通中的“消息”、其他老师发送的途径查看速课，如图所示，点击速课，横屏观看老师录制的语音+图文内容。

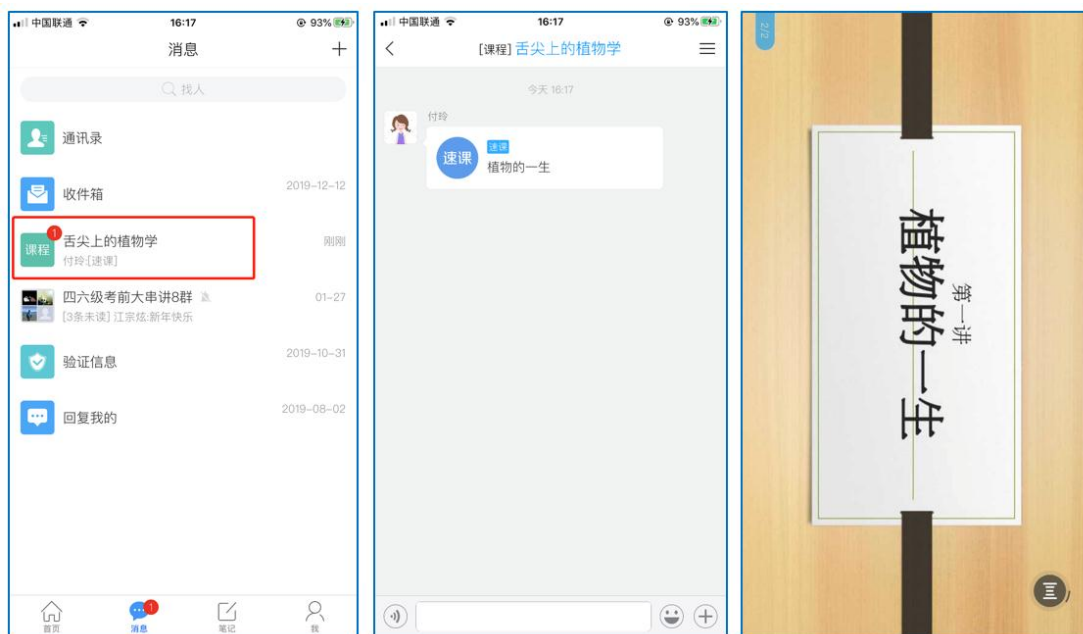


图 10 移动端学习速课

在线学习方式三：同步课堂

学生可进入老师的同步课堂进行远程学习。

- ① 电脑端使用方式：打开教师提供的电脑端网址，可同步听到教师的授课 PPT+讲课声音。




图 12 输入同步课堂网址



图 13 进入同步课堂学习

② 移动端使用方式：在学习通首页输入教师提供的同步课堂邀请码，进入同步课堂，即可同步听到教师的授课内容的 PPT+讲课声音。

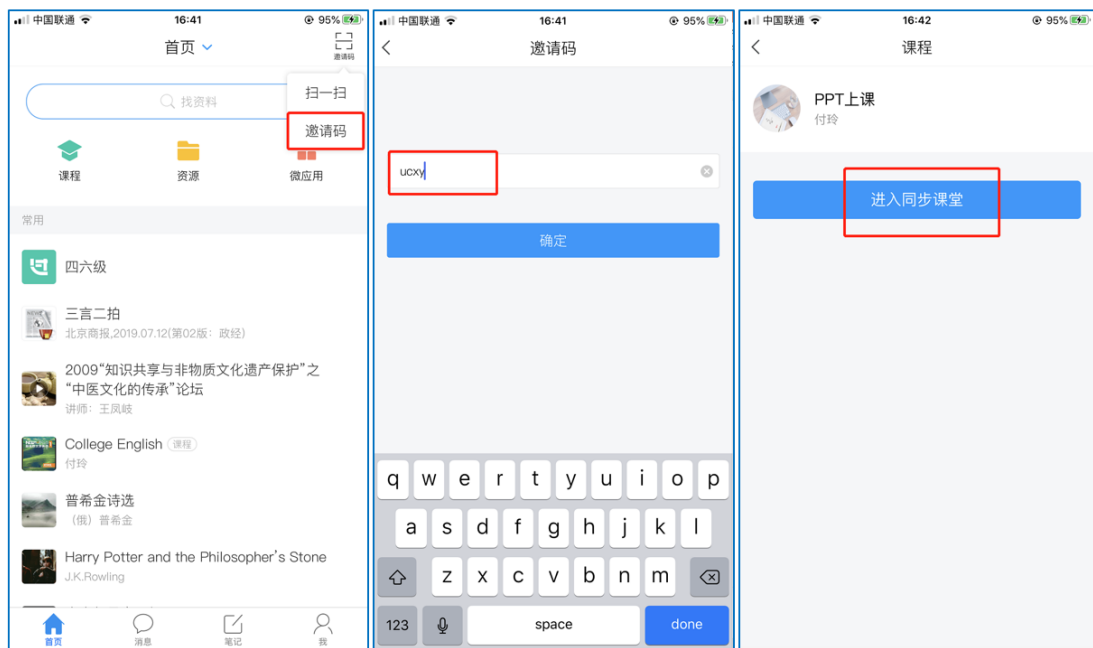


图 14 移动端同步课堂学习

在线学习方式四：直播学习

学生可在“消息”或其他教师发布的途径中点击直播，进入直播界面，可以观看实时直播并进行互动、提问，如果直播已结束，学生也可回看直播内容，如果点开直播提示“此直播不支持回看”，说明老师未设置允许回看。

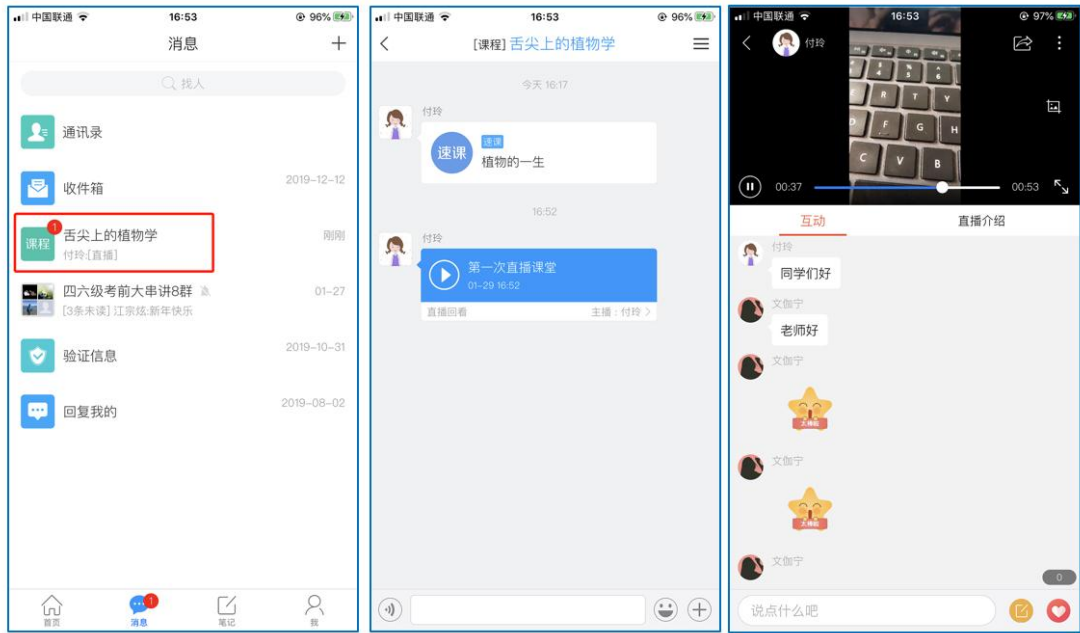


图 15 移动端直播学习